

# ENCUESTA DE OPINIÓN SOBRE LA UNIÓN EUROPEA

Realizada el Día de Europa de 2016





## PRESENTACIÓN

Para la celebración del Día de Europa, el 9 de Mayo, el enlace Europe Direct Andalucía Rural de Adegua realizó una serie de actividades dirigidas a niños y adultos. Además, con el fin de conocer las diversas opiniones sobre algunos ámbitos de la Unión Europea, se realizó una encuesta a 159 personas, 37 hombres, 68 mujeres y 54 personas que no indicaron el sexo, que estaban participando en las actividades mencionadas.

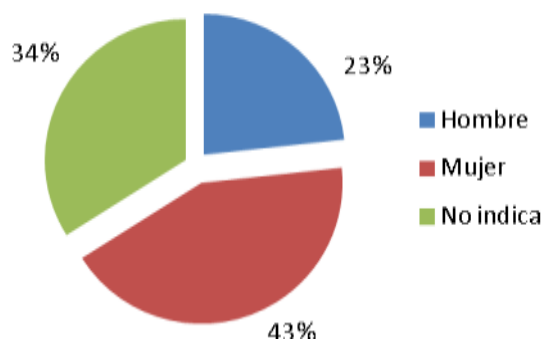
Concretamente, el objetivo de dicha encuesta era conocer entre otros aspectos, la opinión de las personas consultadas sobre la UE en general y, en particular, sobre el 30 aniversario de la pertenencia de España a la UE, sus derechos como ciudadanos/as europeos/as y las políticas de la Unión.



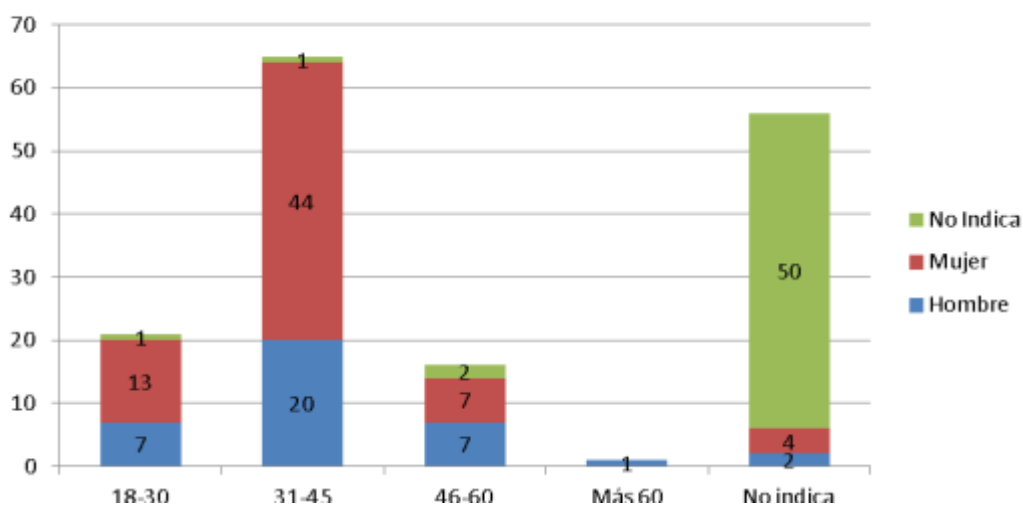
## FICHA TÉCNICA DE LA ENCUESTA

Número total de encuestados/as		159
Sexo	Hombres	37
	Mujeres	68
	No indica sexo	54
Grupos de edad	18-30	21
	31-45	65
	46-60	16
	Más de 60	1
	No indica edad	56

### DISTRIBUCIÓN POR SEXOS



### DISTRIBUCIÓN POR GRUPOS DE EDAD



El sistema es el de una serie de preguntas con respuestas multiopción. Las preguntas han sido las siguientes:

1. **¿Sabía ya que este año se cumplen 30 años de la entrada de España en la UE?**
  - a. No
  - b. Sí
  - c. NS/NC
  
2. **Generalmente hablando, piensa que la pertenencia de España a la UE es...**
  - a. Algo bueno
  - b. Algo malo
  - c. Ni bueno ni malo
  - d. NS/NC
  
3. **¿Se siente usted ciudadano/a europeo/a?**
  - a. Sí
  - b. Sí, pero no sé muy bien qué implica
  - c. Sí, y sé qué derechos tengo por ello
  - d. No
  - e. NS/NC
  
4. **¿Cree que España se ha beneficiado de su pertenencia a la UE?**
  - a. Sí,
  - b. No
  - c. NS/NC
  
5. **Para cada una de las siguientes áreas, ¿piensa que las decisiones se deberían tomar por el gobierno de España o en conjunto de la UE?:**

	ESPAÑA	U.E.
Agricultura y pesca		
Consumidores		
Política económica		
Moneda		
Cultura		
Educación		
Salud y bienestar social		
Pensiones		
Protección del medioambiente		
Aceptación de refugiados		
Ayuda humanitaria		
Política de inmigración		
Lucha contra la pobreza y la exclusión social		

Lucha contra el desempleo		
Lucha contra el terrorismo internacional		

**6. ¿Cuáles piensa que son los DOS PRINCIPALES RETOS que afronta España en este momento?**

- a. Cambio climático.
- b. Delincuencia.
- c. Situación económica y empleo.
- d. Medioambiente.
- e. Suministro energético.
- f. El papel de la UE en el mundo.
- g. Inmigración.
- h. Pensiones.
- i. Refugiados

**7. ¿Cuáles piensa que son los DOS PRINCIPALES RETOS que afronta la UE en este momento?:**

- a. Cambio climático.
- b. Delincuencia.
- c. Situación económica y empleo.
- d. Medioambiente.
- e. Suministro energético.
- f. El papel de la UE en el mundo.
- g. Inmigración.
- h. Pensiones.
- i. Refugiados

**8. ¿Le gustaría que la Unión Europea continuara existiendo dentro de 20 años?**

- a. Sí, pero ya como un gobierno Europeo fuerte, con más unión económica y política
- b. Sí, pero igual que ahora, sin más integración
- c. No, creo que no es un proyecto necesario ni positivo
- d. Otra respuesta.....

**9. ¿Cómo ve el futuro de la UE?**

- a. De forma muy optimista
- b. De forma algo optimista
- c. De forma algo pesimista
- d. De forma muy pesimista

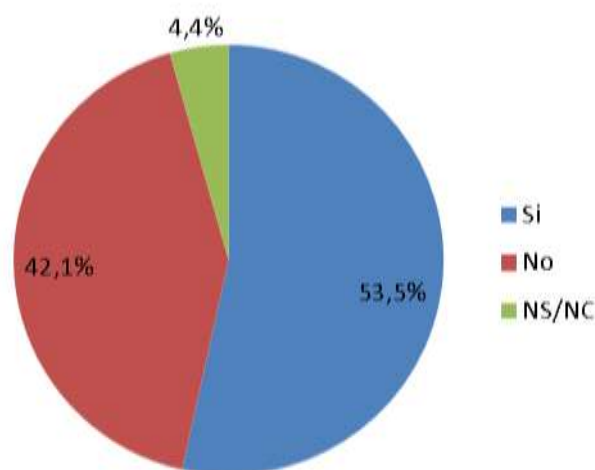
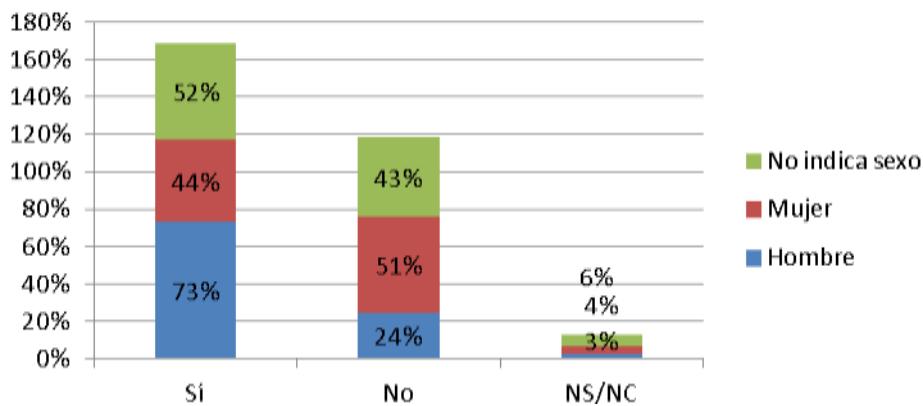
## ANÁLISIS DE LOS RESULTADOS

A continuación se exponen los resultados de las preguntas realizadas, destacando aquellos más significativos.

### PREGUNTA 1: ¿Sabía ya que este año se cumplen 30 años de la entrada de España en la UE?

Apenas un 54% de los encuestados afirma conocer que se cumplen 30 años de la entrada de España en la UE. Este porcentaje es mucho mayor entre los hombres, un 73% afirma saberlo, que en las mujeres, donde el porcentaje baja al 44%.

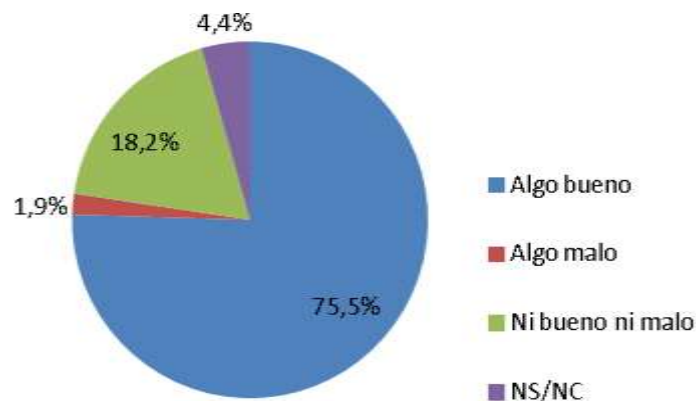
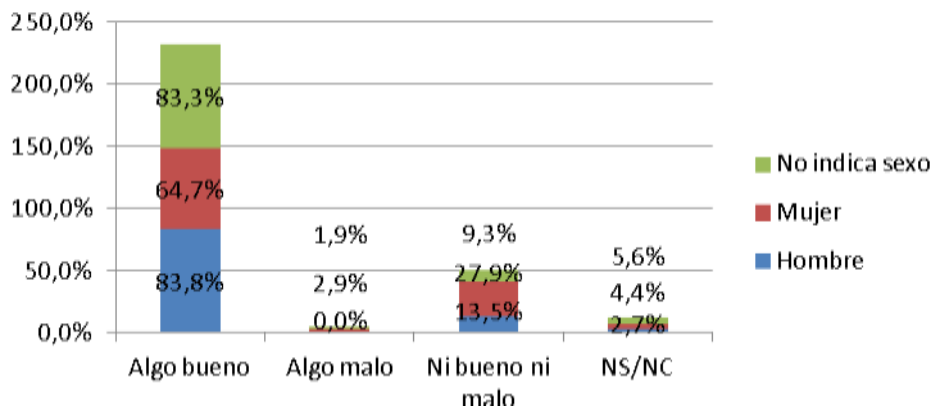
### ¿Sabía que se cumplen 30 años de la entrada de España en la UE?



**PREGUNTA 2: Generalmente hablando, piensa que la pertenencia de España a la UE es... (Algo bueno, Algo malo, Ni bueno ni malo, NS/NC).**

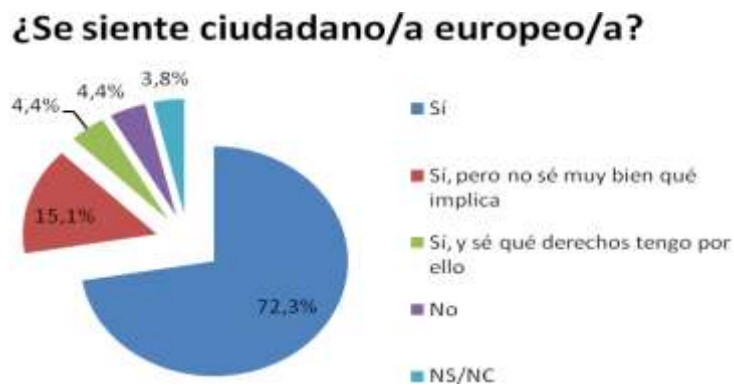
Algo más del 75% de los encuestados afirma que la pertenencia de España a la UE es algo bueno, mientras que algo más del 18% afirma que ni malo ni bueno. Vuelven a ser los hombres los que muestran mayor unanimidad que las mujeres, 83,8% frente al 64,7%, aunque el porcentaje de personas que afirman lo mismo y no indican su sexo también es muy significativo (83,3%). Por el contrario, el porcentaje de respuestas que afirman que es algo malo es meramente testimonial.

**La pertenencia de España a la UE le parece...**



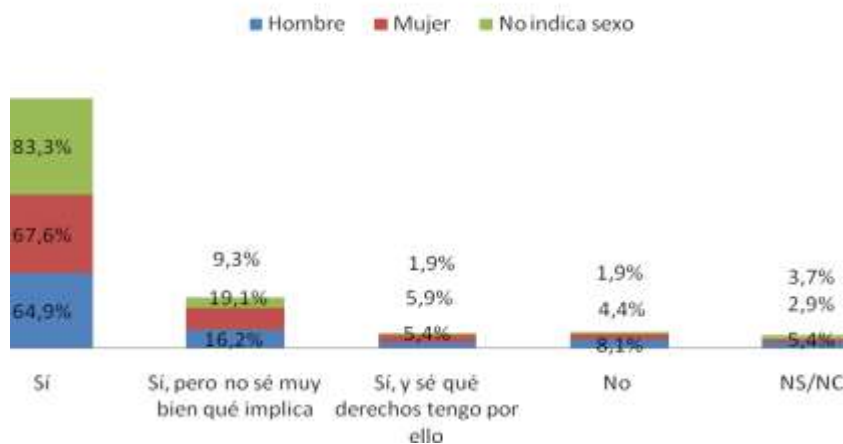
### PREGUNTA 3: ¿Se siente usted ciudadano/a europeo/a?

Un elevado porcentaje de los encuestados, 72,3%, afirma rotundamente sentirse ciudadano/a europeo/a, aunque está un 2,7% por debajo de la cifra del año anterior. Si unimos los tres tipos de respuestas afirmativas ese porcentaje se eleva al 91,8% de la muestra, frente al 96% del año 2015. Destacar que tan sólo un 4,4% afirma conocer los derechos que tiene como ciudadano/a europeo/a.



Por sexos, las mujeres muestran un porcentaje mayor en cuanto a afirmaciones rotundas, 67,6%, aunque muy similar al de los hombres (64,9%). Al sumar las tres respuestas afirmativas, siguen siendo las mujeres las que dan un mayor porcentaje, 92,6% frente al 86,5%. Del mismo modo, un 4,4% de las personas encuestadas afirma no sentirse europeo/a, cifra algo mayor que la del año pasado y que se observa casi a partes iguales entre los hombres y mujeres.

### **¿Se siente ciudadano/a europeo/a?**

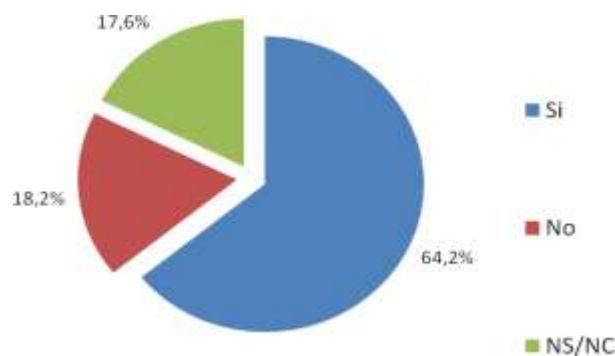
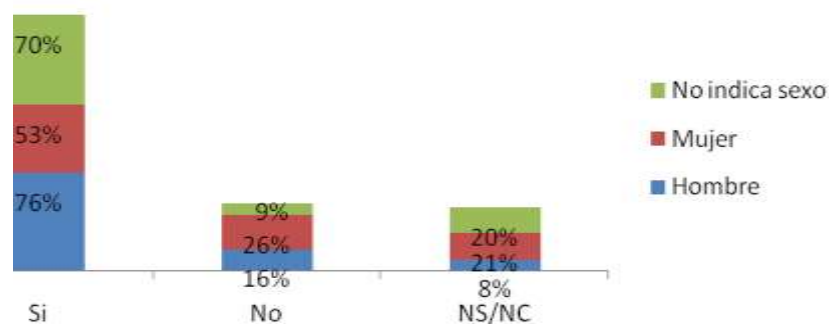




**PREGUNTA 4: ¿Cree que España se ha beneficiado de su pertenencia a la UE?**

Algo menos de las dos terceras partes de los encuestados (64,2%) cree que la pertenencia a la UE ha sido beneficiosa para España y es entre los hombres donde se observa un porcentaje mayor, el 76% de ellos frente al 53% de ellas. Esta opinión es también muy importante entre las personas que no han indicado su sexo.

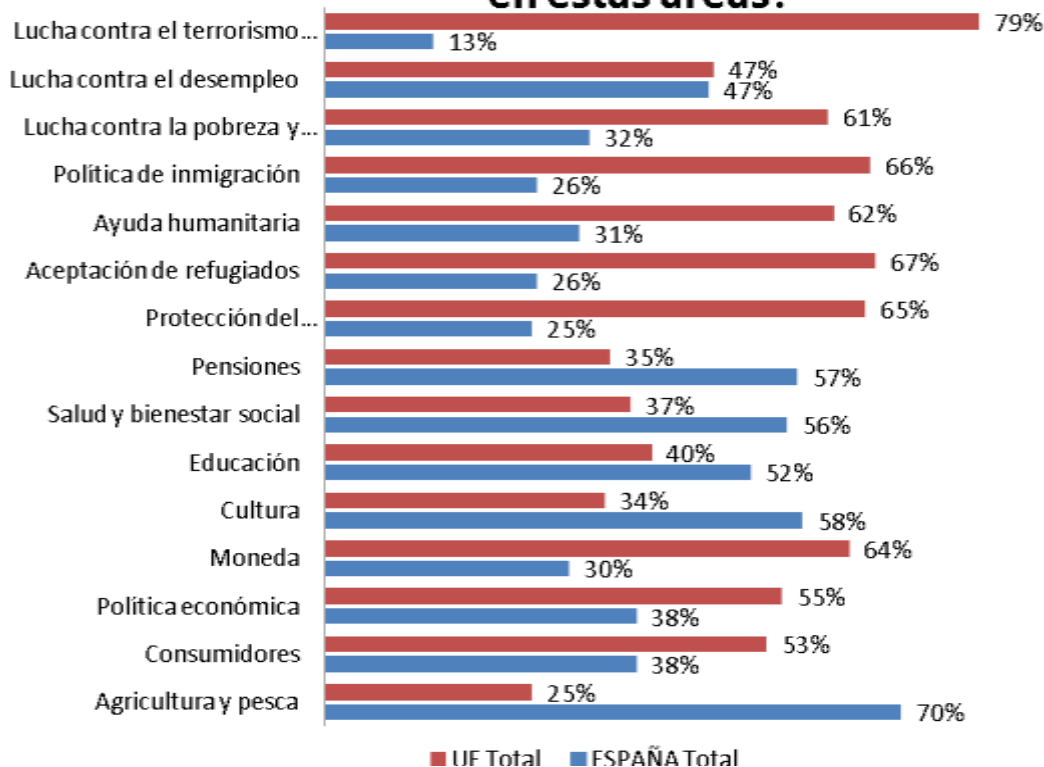
**¿Cree que España se ha beneficiado de su pertenencia a la UE?**



**PREGUNTA 5: Para cada una de las siguientes áreas, ¿piensa que las decisiones se deberían tomar por el gobierno de España o en el conjunto de la UE? (Agricultura y pesca, Consumidores, Política económica, Moneda, Cultura, Educación, Salud y bienestar social, Pensiones, Protección del medioambiente, Aceptación de refugiados, Ayuda humanitaria, Política de inmigración, Lucha contra la pobreza y la exclusión social, Lucha contra el desempleo, Lucha contra el terrorismo internacional).**

La lucha contra el terrorismo internacional y la agricultura y pesca se encuentran en los dos extremos de opinión. Por un lado, el 70% de los encuestados prefiere que las decisiones sobre agricultura y pesca sean tomadas por el gobierno de España frente a un 25% que indica que las decisiones las debería tomar la UE en conjunto. Los otros temas en los que los encuestados se decantan por que el gobierno español tome las decisiones son: cultura, educación, salud y bienestar social y pensiones. Por otro lado, las decisiones sobre la lucha contra el terrorismo internacional se deberían tomar en conjunto por todos los Estados miembros según el 79% de los encuestados, así como la lucha contra la pobreza (61%), política de inmigración (66%), ayuda humanitaria (62%), aceptación de refugiados (67%), protección del medioambiente (65%), moneda (64%), política económica (55%) y consumidores (53%). Destacar que hay un tema sobre el que hay división de opiniones: la lucha contra el desempleo.

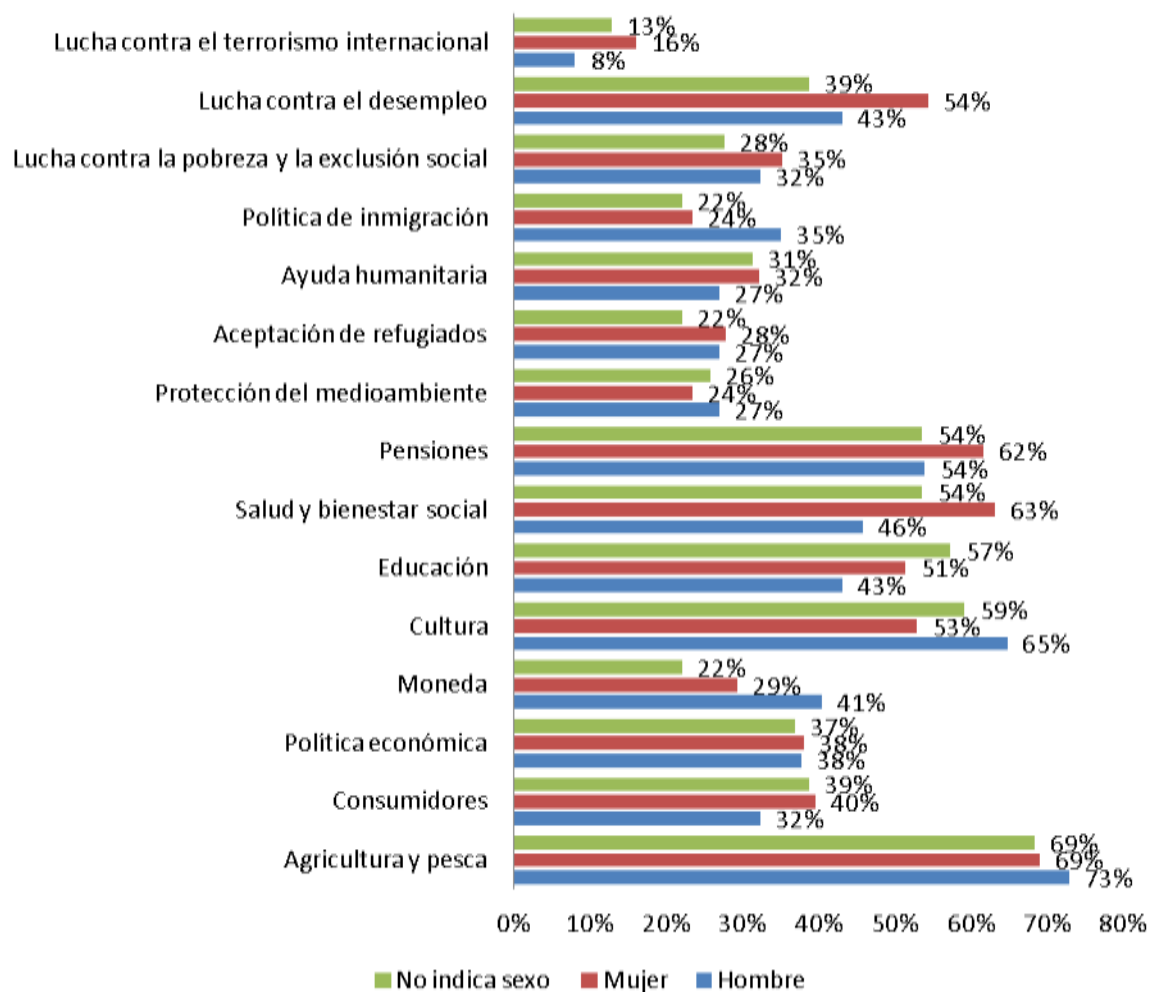
## ¿Qué gobierno debería tomar las decisiones en estas áreas?



Si nos atenemos a los datos diferenciados por sexos, las mujeres se decantan por que el gobierno de España tome las decisiones sobre lucha contra el desempleo, pensiones, salud y bienestar social, educación, cultura y agricultura y pesca. Por el

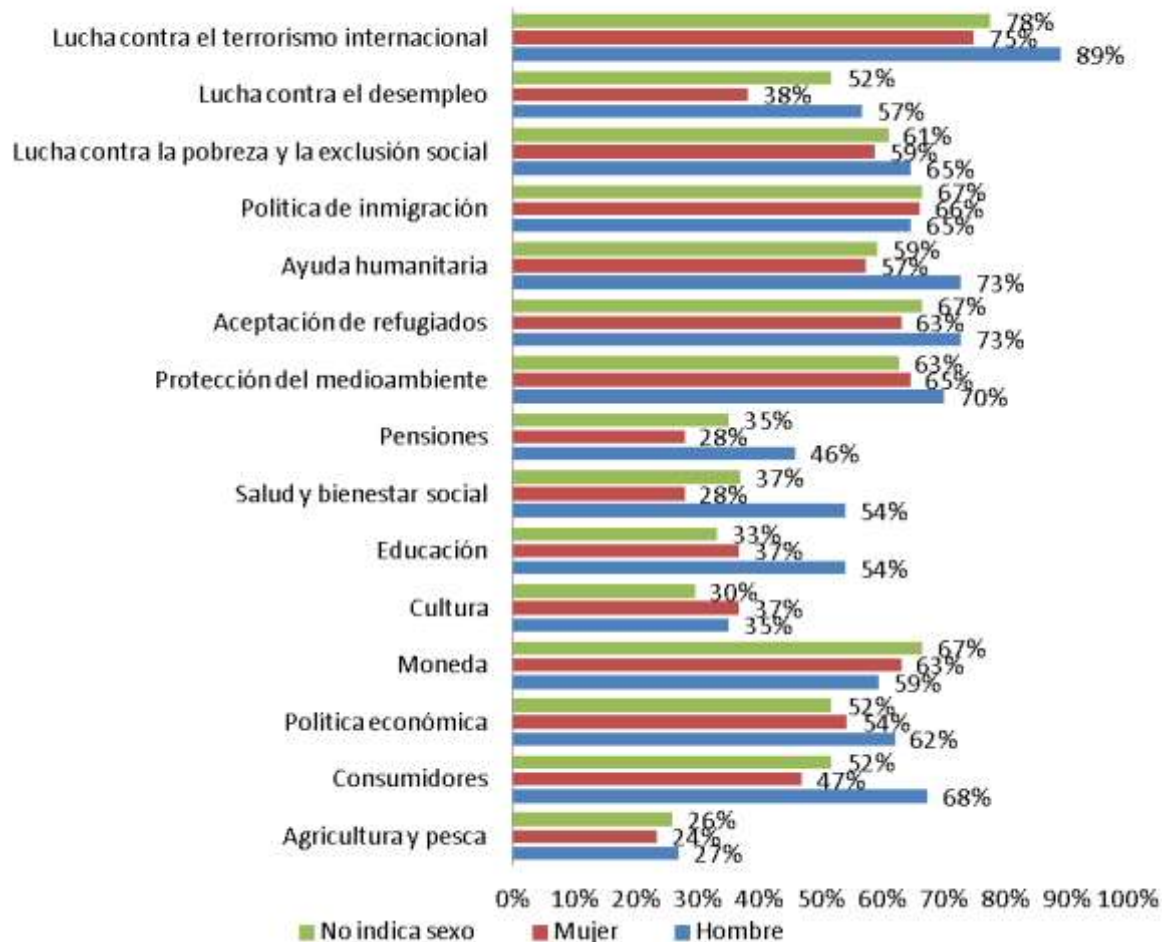
contrario piensan que debería ser decisión de la UE lo referente a la lucha contra el terrorismo internacional, la lucha contra la pobreza y la exclusión social, la política de inmigración, la ayuda humanitaria, la aceptación de refugiados, la protección del medioambiente, la moneda, los consumidores y la política económica.

## El gobierno de España debería tomar decisiones en ...



Por su parte, los hombres piensan que la UE debería tomar las decisiones sobre consumidores, política económica, moneda, educación, salud y bienestar social, protección del medioambiente, aceptación de refugiados, ayuda humanitaria, política de inmigración, lucha contra la pobreza y la exclusión social, lucha contra el desempleo y lucha contra el terrorismo internacional. En cambio, deberían corresponder al gobierno de España las decisiones sobre agricultura y pesca, cultura y pensiones.

## La UE en conjunto debería tomar decisiones en...



**PREGUNTA 6:** ¿Cuáles piensa que son los DOS PRINCIPALES RETOS que afronta España en este momento? (Cambio climático, delincuencia, situación económica y empleo, medioambiente, suministro energético, el papel de la UE en el mundo, inmigración, pensiones y refugiados).

Las respuestas ofrecidas por las personas encuestadas muestran que, para ellos, el principal reto para España es la situación económica y el empleo ya que lo ha indicado el 68,55% de las respuestas. Le siguen a bastante distancia las pensiones (26,42%) y la inmigración (16,98%). Cabe destacar que los menos señalados son el suministro energético y el medioambiente.

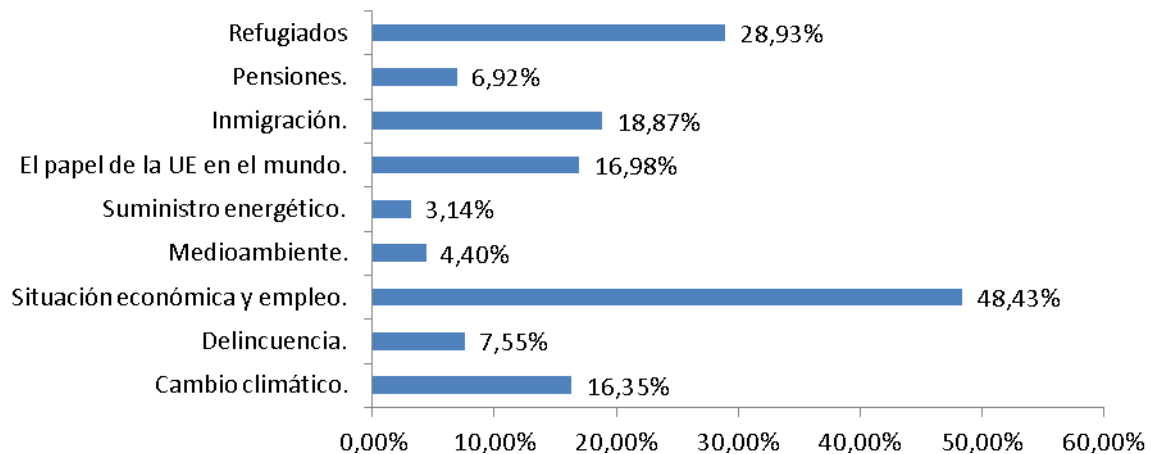
## Principales retos para España



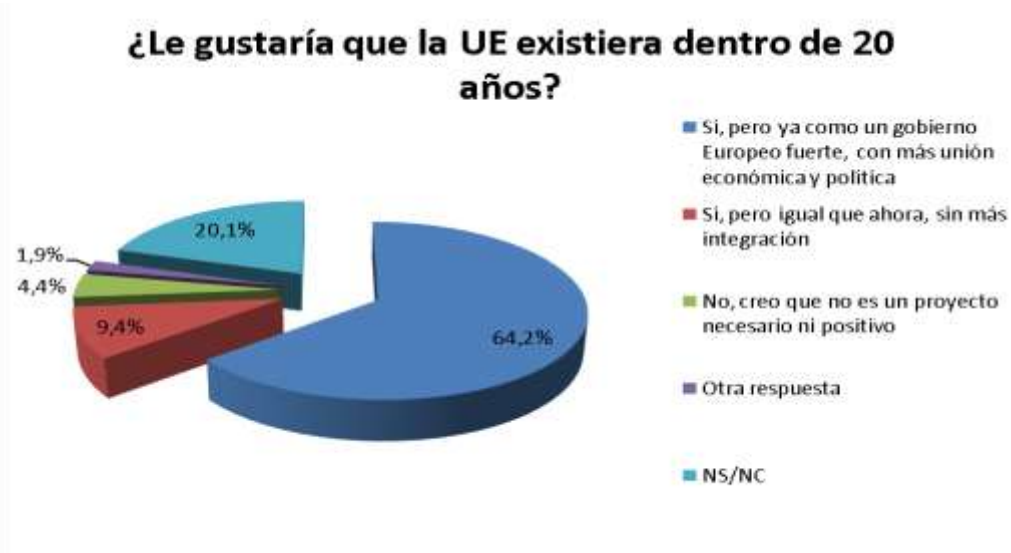
**PREGUNTA 7: ¿Cuáles piensa que son los DOS PRINCIPALES RETOS que afronta la UE en este momento? (Cambio climático, delincuencia, situación económica y empleo, medioambiente, suministro energético, el papel de la UE en el mundo, inmigración, pensiones y refugiados).**

Al igual que ocurre con la cuestión anterior, los encuestados consideran que el principal reto para la UE es la situación económica y el desempleo aunque, en esta ocasión, con un porcentaje del 48,43%. Le siguen a cierta distancia, y por este orden, los refugiados (28,93%), la inmigración (18,87%), el papel de la UE en el mundo (16,98%) y el cambio climático (16,35%). El tema del suministro energético continúa siendo el menos prioritario.

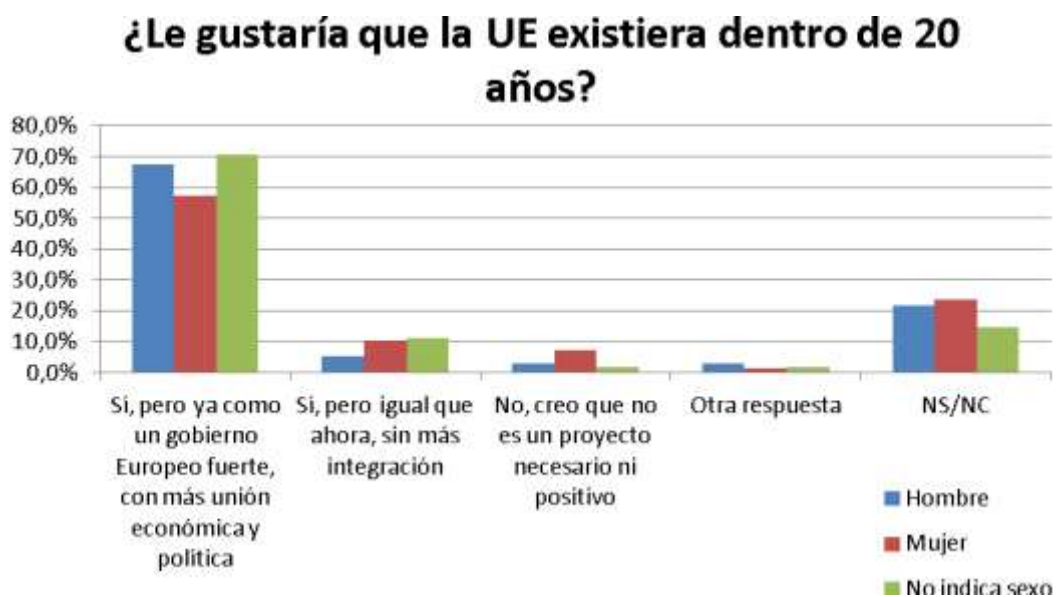
## Principales retos para la UE



**PREGUNTA 8: ¿Le gustaría que la Unión Europea continuara existiendo dentro de 20 años?**



La mayoría de los encuestados, el 73,6%, se muestra a favor de la continuidad del proyecto europeo, donde un 9,4% lo prefiere tal y como está ahora y el 64,2% se ha mostrado a favor de una UE con un gobierno europeo fuerte para el futuro. Estos datos contrastan con los del año pasado, cuando el 91% estaba a favor de la continuidad del proyecto europeo, con 6% que lo prefería igual que ahora y un 85% que lo quería con un gobierno europeo fuerte. Destacar también que una quinta parte de las personas encuestadas no se manifiesta al respecto.

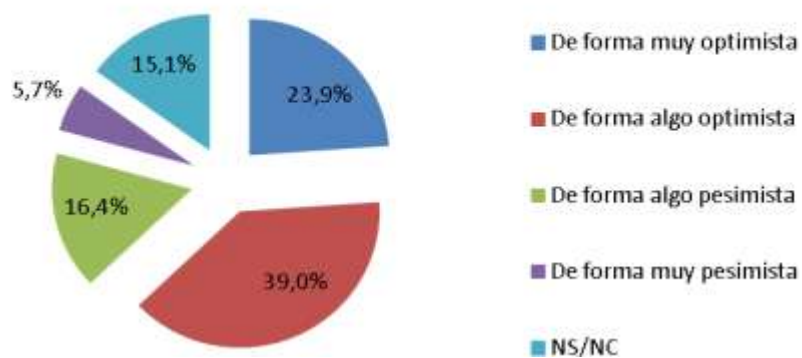


Si atendemos a la distribución por sexos, vemos que son los hombres los que más se decantan por una UE con un gobierno fuerte, aunque también es muy significativo el porcentaje de personas que no han indicado su sexo y que están a favor. Las personas que se muestran en contra del proyecto europeo son un porcentaje pequeño (4,4%) y en su mayor parte son mujeres.

### PREGUNTA 9: ¿Cómo ve el futuro de la UE?

Un 63% de los encuestados ven el futuro de la UE de forma muy optimista o algo optimista, mientras que algo más del 22% de hace de forma opuesta.

### ¿Cómo ve el futuro de la UE?



Por sexos se observa idéntica tendencia, aunque son los hombres los que se muestran ligeramente más optimistas.

### ¿Cómo ve el futuro de la UE?

