

# ENCUESTA DE OPINIÓN SOBRE LA UNIÓN EUROPEA

Realizada el Día de Europa de 2014





## PRESENTACIÓN

**Para la celebración del Día de Europa, el 9 de Mayo, el enlace Europe Direct Andalucía Rural de Adegua realizó una serie de actividades dirigidas a niños y adultos. Además, con el fin de conocer las diversas opiniones sobre algunos ámbitos de la Unión Europea, se realizó una encuesta a 146 personas, 62 hombres y 84 mujeres, que estaban participando en las actividades mencionadas.**

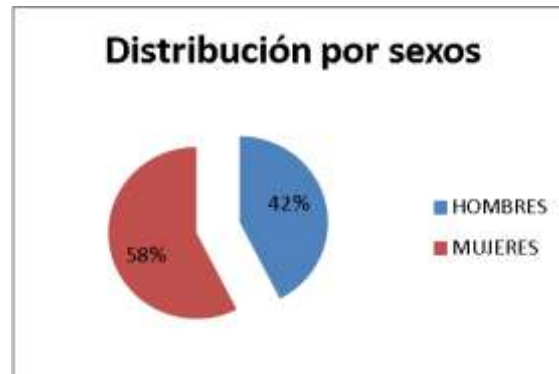
**Concretamente, el objetivo de dicha encuesta era conocer entre otros aspectos, la opinión de las personas consultadas sobre la UE en general y, en particular, sobre la importancia que dan los ciudadanos a las elecciones al Parlamento Europeo.**

**La Eurocámara, que representa a 507 millones de personas, tiene a partir del Tratado de Lisboa más competencias. En el momento actual, su papel es más relevante que nunca, también para tomar las importantes decisiones pendientes. El Parlamento Europeo que salga de estas Elecciones tendrá mucho que decir en este sentido.**

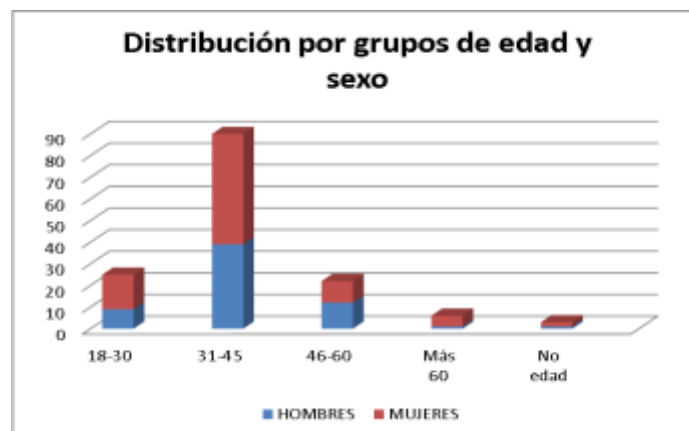


## FICHA TÉCNICA DE LA ENCUESTA

Número total de encuestados/as		146
Número total de encuestas válidas		146
Sexo	Hombres	62
	Mujeres	84



Grupos de edad	18-30	25
	31-45	90
	46-60	22
	Más de 60	6
	No indica edad	3



El sistema es el de una serie de preguntas con respuestas multiopción. Las preguntas han sido las siguientes:

1. ¿Sabía ya que el Día de Europa se celebra el 9 de Mayo?

- No
- Sí
- NS/NC

2. ¿Se siente usted ciudadano/a europeo/a?

- Sí
- Sí, pero no sé muy bien qué implica
- Sí, y sé qué derechos tengo por ello
- No
- NS/NC

3. ¿Le parecen importantes los derechos que tiene como ciudadano europeo?

- a. El derecho a circular, trabajar y residir libremente en el territorio de la UE.
  - Muy importante
  - Importante
  - No me parece importante
- b. El derecho a no ser discriminado por razón de su nacionalidad.
  - Muy importante
  - Importante
  - No me parece importante
- c. El derecho a votar en las elecciones de otro país de la UE.
  - Muy importante
  - Importante
  - No me parece importante
- d. El derecho a ser asistido por la embajada o el consulado de otro Estado miembro cuando se encuentre fuera de la UE, en las mismas condiciones que un ciudadano de ese Estado miembro.
  - Muy importante
  - Importante
  - No me parece importante
- e. El derecho a formular peticiones al Parlamento Europeo, a recurrir al Defensor del Pueblo Europeo así como a dirigirse a las instituciones de la UE.
  - Muy importante
  - Importante
  - No me parece importante
- f. El derecho a recibir asistencia médica en otro país de la UE
  - Muy importante
  - Importante
  - No me parece importante
- g. Comprar servicios y productos en otro país de la UE
  - Muy importante
  - Importante
  - No me parece importante
- h. El derecho a organizar y apoyar una iniciativa ciudadana, junto con otros ciudadanos de la UE para proponer nueva legislación por parte de la UE.
  - Muy importante
  - Importante
  - No me parece importante





4. Sobre cuáles de sus derechos como ciudadano/a europeo/a desearía saber más?:

- |  |                 |
|--|-----------------|
| a. Trabajar en otro país de la UE                  | Sí..... No..... |
| b. Recibir asistencia médica en otro país de la UE | Sí..... No..... |
| c. Vivir en otro país de la UE                     | Sí..... No..... |
| d. Estudiar en otro país de la UE                  | Sí..... No..... |
| e. Comprar bienes en otro país de la UE            | Sí..... No..... |
| f. Contratar servicios en otro país de la UE       | Sí..... No..... |
| g. Votar en elecciones en otro país de la UE       | Sí..... No..... |
| h. Otros.....                                      | Sí..... No..... |

5. ¿Cree que estar en la Unión Europea es bueno en este periodo de crisis?

Sí

No

¿Por qué?

6. ¿Considera importantes las elecciones al Parlamento Europeo del próximo 25 de mayo?

Muy importantes

Importantes

Poco importantes

Nada importantes

7. ¿Le gustaría que la Unión Europea continuara existiendo dentro de 20 años?

- Sí, pero ya como un gobierno Europeo fuerte, con más unión económica y política
- Sí, pero igual que ahora, sin más integración, si consigue superar la crisis
- No, creo que no es un proyecto necesario ni positivo
- Otra respuesta



## ANÁLISIS DE LOS RESULTADOS

A continuación se exponen los resultados de las preguntas realizadas, destacando aquellos más significativos.

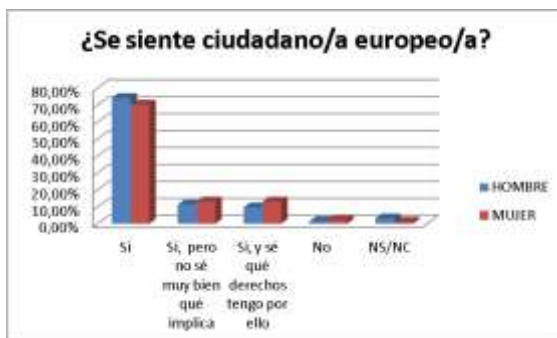
### PREGUNTA 1: ¿Sabía ya que el Día de Europa se celebra el 9 de Mayo?



El 79,45% de las personas encuestadas afirma conocer cuándo se celebra el Día de Europa, una cifra ligeramente inferior a la del pasado año. Por sexos, es entre las mujeres donde encontramos el mayor porcentaje de respuestas afirmativas (82,14%) frente a un 75,81% de los hombres.

En relación a los grupos de edad, destacar el porcentaje de población entre 46 y 60 años (40,91%) que desconoce la fecha en la que se celebra el Día de Europa, frente a grupos de menor edad, destacando el 88% de respuestas afirmativas entre el grupo de los más jóvenes.

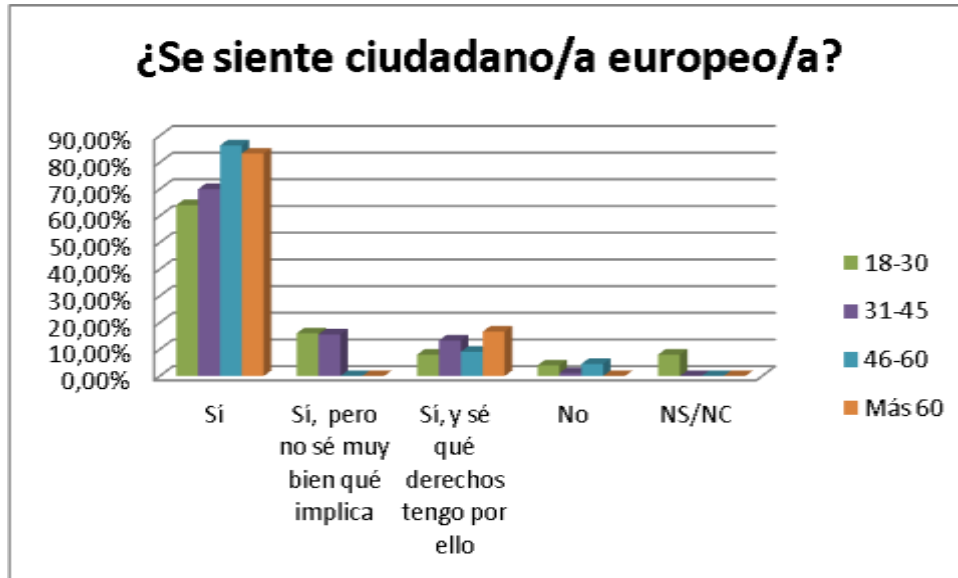
### PREGUNTA 2: ¿Se siente usted ciudadano/a europeo/a?



Un elevado porcentaje de los encuestados, 71,92%, afirma rotundamente sentirse ciudadano/a europeo/a. Si unimos los tres tipos de respuestas afirmativas ese porcentaje se eleva a casi el 96% de la muestra. Destacar que tan sólo un 11,64% afirma conocer los derechos que tiene como ciudadano/a europeo/a.

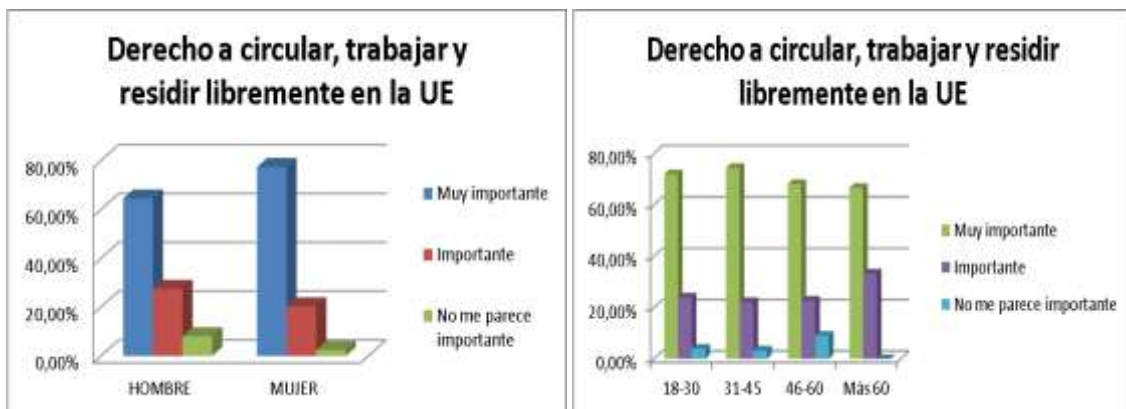
Por grupos de edad el sentimiento europeísta es muy elevado, aunque es algo menor en los más jóvenes, donde un 4% afirma no sentirse europeo y un 8% no se manifiesta al respecto.

Del mismo modo, un 4,55% de las personas encuestadas con edades comprendidas entre los 46 y los 60 años afirma no sentirse europeo/a.



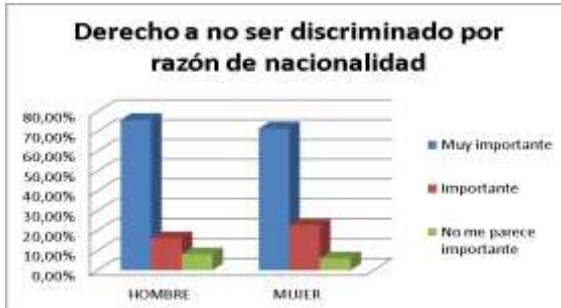
**PREGUNTA 3A: ¿Le parece importante el derecho que tiene como ciudadano europeo a circular, trabajar y residir libremente en el territorio de la UE?**

Este derecho ha sido muy valorado entre todos los encuestados, aunque más entre las mujeres a las que a un 97,62 les parece importante o muy importante, frente al 91,94% de los hombres.

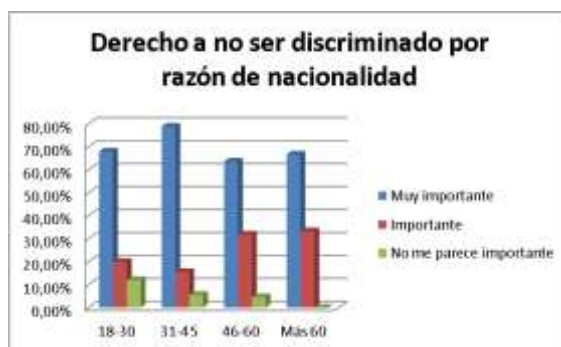


Analizando los grupos de edad, observamos que en todos los grupos de edad se considera este derecho muy importante (por encima del 65%) destacando, quizá, el grupo de personas entre 46 y 60 años como la que menos importancia global le dá a este tema.

**PREGUNTA 3B: ¿Le parece importante el derecho que tiene como ciudadano europeo a no ser discriminado por razón de su nacionalidad?**

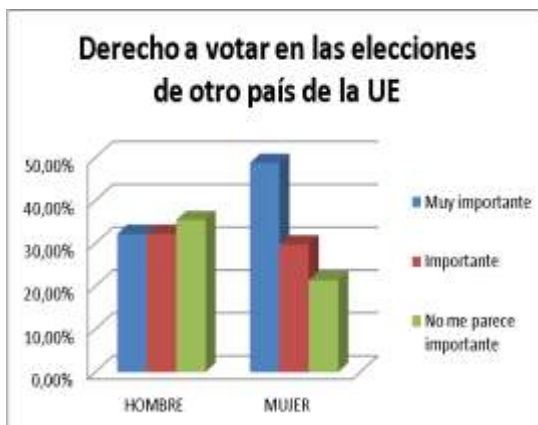


Derecho muy valorado igualmente por los ciudadanos y ciudadanas encuestados, de los que tan sólo un 6,85% no lo cree importante. En esta ocasión los porcentajes entre hombres y mujeres están mucho más parejos, en torno al 92% y el 94% respectivamente.



Todos los grupos de edad coinciden en señalar este derecho, en general, como muy importante, siendo entre los grupos de menor edad donde aparecen unos porcentajes más elevados en la opción de “no me parece importante” aunque también tienen los porcentajes más altos de los que los consideran “muy importante”.

**PREGUNTA 3C: ¿Le parece importante el derecho que tiene como ciudadano europeo a votar en las elecciones de otro país de la UE?**

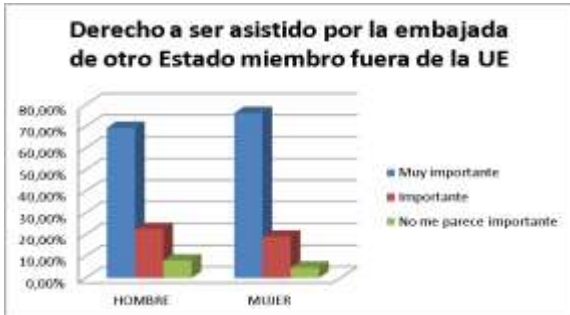


Este es el derecho menos valorado por parte de las personas encuestadas donde un 27,40% de las mismas no lo consideran importante, siendo las mujeres las que le otorgan algo más de importancia que los hombres.

Por grupos de edad ocurre algo similar siendo los grupos de edad más joven los que le dan algo más de importancia, aunque con márgenes porcentuales bajos.



**PREGUNTA 3D: ¿Le parece importante el derecho que tiene como ciudadano europeo a ser asistido por la embajada o el consulado de otro Estado miembro cuando se encuentre fuera de la UE, en las mismas condiciones que un ciudadano de ese Estado miembro?**



Siguiendo la tónica general, este derecho es bien valorado en las encuestas con porcentajes bastante parejos entre hombres y mujeres, aunque quizá los primeros le dan un poco menos de importancia.

Son los dos grupos de edad más jóvenes los que mayor importancia le dan a este derecho donde los porcentajes de las respuestas que le dan mayor importancia están por encima del 70%. Es el grupo entre 46 y 60 años el que menos considera la importancia de este derecho.

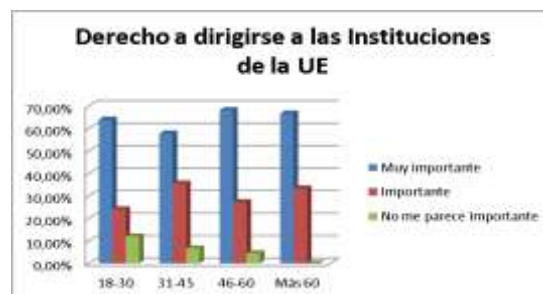


**PREGUNTA 3E: ¿Le parece importante el derecho que tiene como ciudadano europeo a formular peticiones al Parlamento Europeo, a recurrir al Defensor del Pueblo Europeo así como a dirigirse a las instituciones de la UE?**

Teniendo en cuenta el alto grado de importancia que los encuestados dan a todos los derechos mencionados, es este uno de los menos considerados donde en torno al 60% de hombres y mujeres lo consideran “muy importante”.



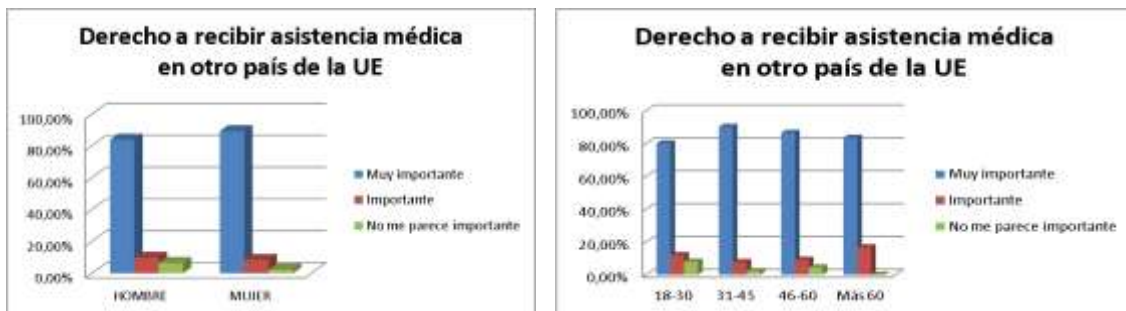
Por grupos de edad ocurre algo parecido, aunque son los mayores de 46 años los que le dan una mayor valoración, encontrando porcentajes que se acercan al 70% de “muy importante”.



**PREGUNTA 3F: ¿Le parece importante el derecho que tiene como ciudadano europeo a recibir asistencia médica en otro país de la UE?**

Es este derecho el que recibe mayor importancia por parte de los encuestados ya que el 86,99% lo cree muy importante y el 8,90% importante. Vuelven a ser las mujeres las que le dan mayor importancia ya que casi un 98% de ellas lo consideran importante o muy importante.

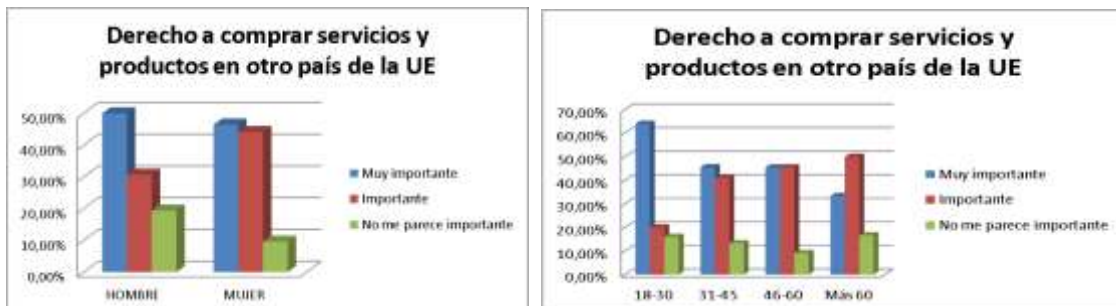
Si analizamos los grupos de edad, observamos que la categoría “muy importante” es la que tiene mayores porcentajes, siendo más elevado en el grupo 31-45 años con un 90,00%, aunque en todos los demás es igual o superior al 80%. En este caso, son los más jóvenes los que le dan menor importancia.



**PREGUNTA 3G: ¿Le parece importante el derecho que tiene como ciudadano europeo a comprar servicios y productos en otro país de la UE?**

Son las mujeres las que le dan un mayor valor a este derecho ya que algo más del 90% lo considera importante o muy importante, estando muy cerca los porcentajes entre ambas respuestas, el 46,43% de las mujeres lo estima muy importante (frente al 50% de los hombres) y el 44,05% de ellas lo cree importante (frente al 30,65% de los hombres).

Observando los grupos de edad, son los ciudadanos y ciudadanas entre 31 y 60 años los que valoran más positivamente este derechos, ya que entre los otros grupos la opción “no me parece importante” iguala o supera el 16% de las respuestas.



**PREGUNTA 3H:** ¿Le parece importante el derecho que tiene como ciudadano europeo a organizar y apoyar una iniciativa ciudadana, junto con otros ciudadanos de la UE para proponer nueva legislación por parte de la UE?



Se trata del segundo derecho menos valorado por parte de las personas participantes en nuestra encuesta, ya que el 15,75% no lo considera importante. Por sexos, y como se puede observar en la gráfica, los porcentajes están muy igualados, en torno al 48% la respuesta “muy importante” y al 36% la de “importante”.

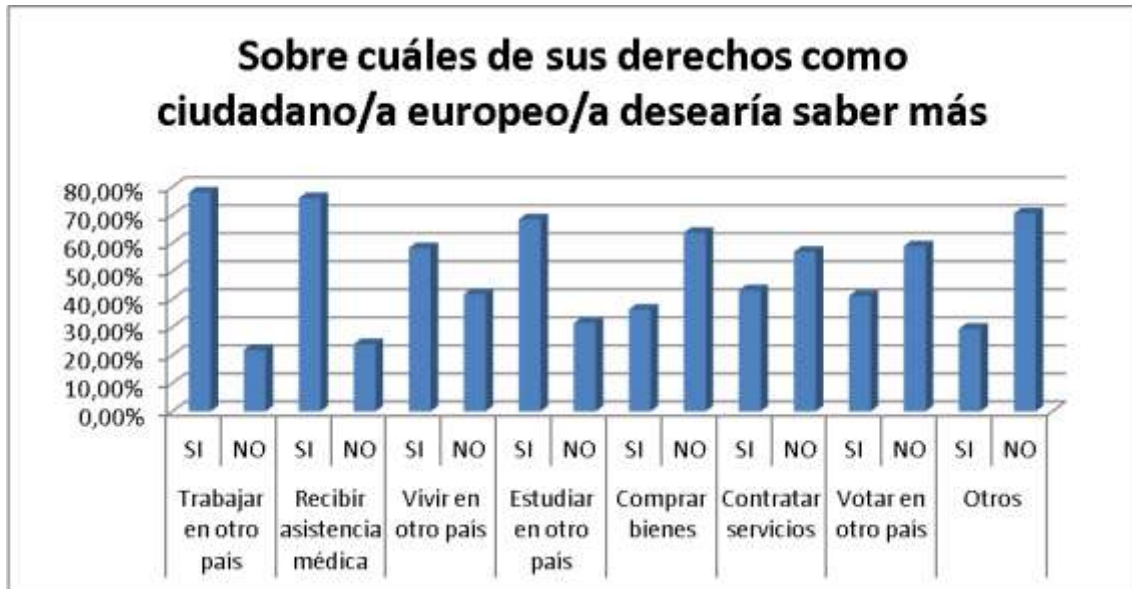


Por edades, el grado de importancia que se le da a este derecho disminuye con la edad alcanzando el 27,27% la respuesta “no me parece importante” entre las personas entre 46 y 60 años

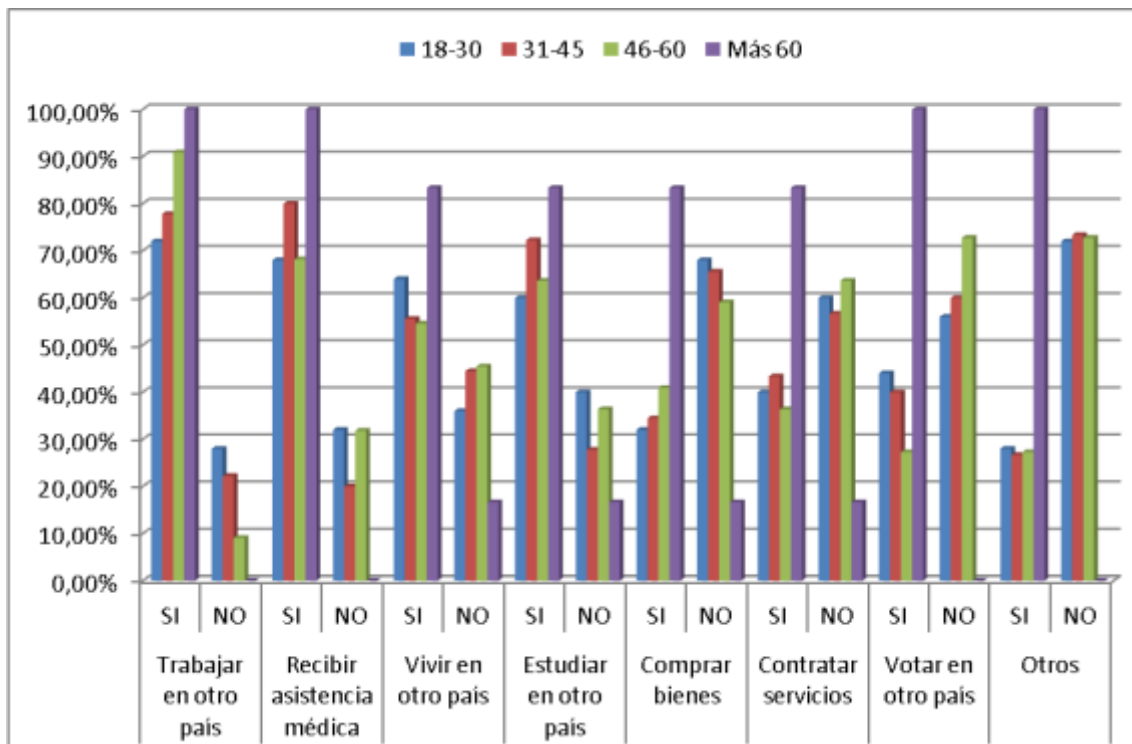
**PREGUNTA 4:** Sobre cuáles de sus derechos como ciudadano/a europeo/a desearía saber más?

Entre los derechos propuestos a los encuestados cuatro de ellos registran un número mayor de respuestas afirmativas que de negativas. Se trata, por este orden de los derechos de trabajar, recibir asistencia médica, estudiar y vivir en otro país de la UE. Por el contrario, los encuestados no desean recibir, en su mayor parte, información

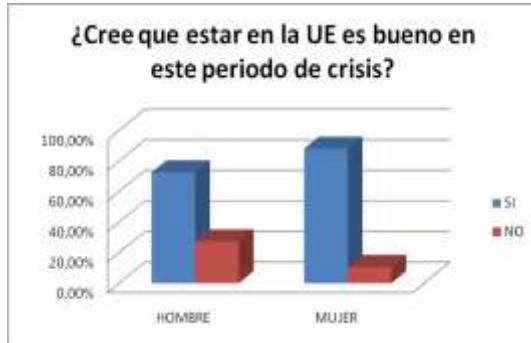
adicional sobre los demás derechos, especialmente sobre “comprar bienes en otro país de la UE”, “contratar servicios en otro país de la UE” y “votar en elecciones en otro país de la UE”.



Analizando los grupos de edad, observamos la misma tónica, siendo grupo de mayores de 60 años el que muestra mayor deseo de recibir información sobre cualquiera de los derechos comentados.



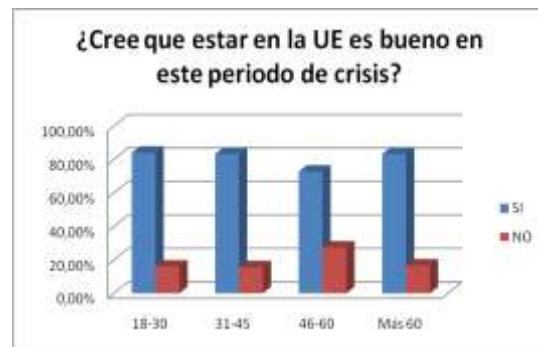
**PREGUNTA 5: ¿Cree que estar en la Unión Europea es bueno en este periodo de crisis?**



El 72,58% de los hombres y el 88,10% de las mujeres creen que es bueno estar en la UE en este periodo de crisis. Como aspectos positivos se señala el apoyo que se prestan unos países a otros para salir de la crisis y que entre todos se obtiene más fortaleza y es más fácil encontrar soluciones. En el aspecto negativo se señala la falta de autonomía por parte de España para poder decidir su futuro, especialmente en el

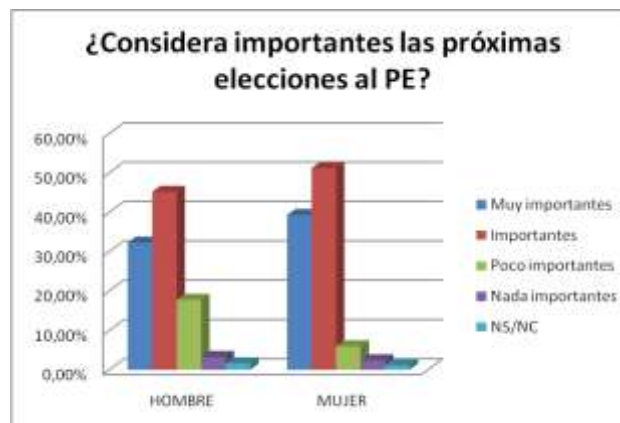
aspecto financiero y se muestra una pequeña voz en contra del euro, al que se señala como uno de los problemas que han contribuido a la crisis del país.

Todos los grupos de edad consideran mayoritariamente que es positivo pertenecer a la UE en este periodo de crisis. El grupo de edades entre 46 y 60 años presenta el porcentaje más elevados en la respuesta negativa, 27,27%.

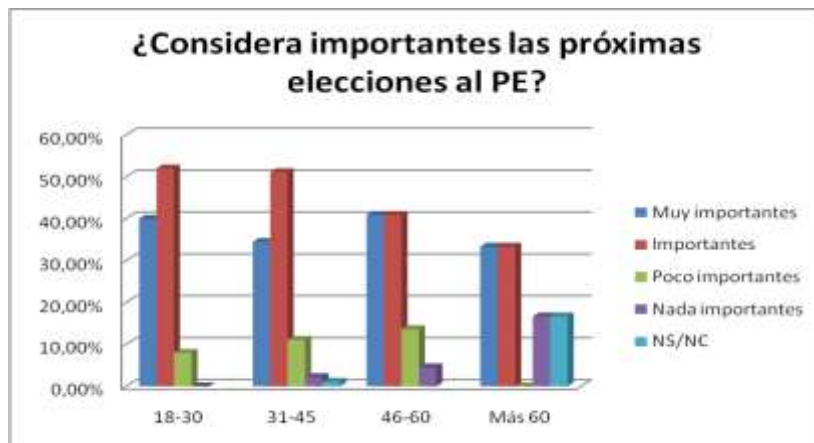


**PREGUNTA 6: ¿Considera importantes las elecciones al Parlamento Europeo del próximo 25 de mayo?**

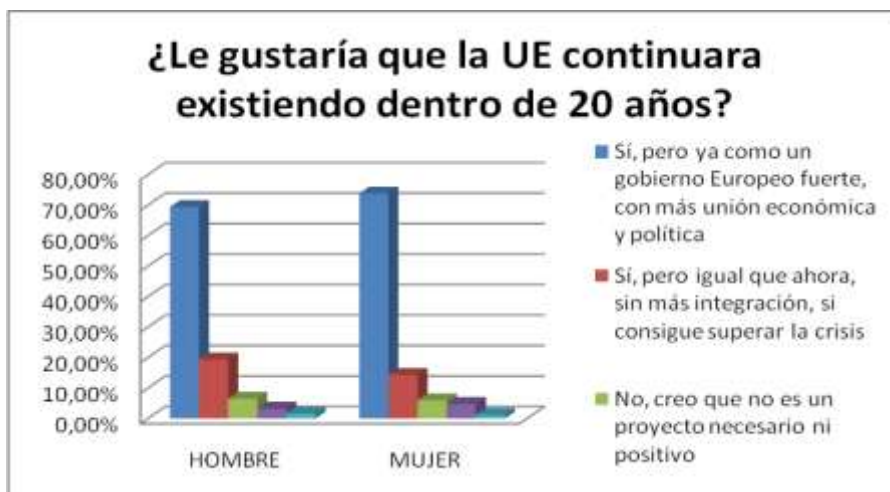
El 84,93% de los encuestados considera que las elecciones al Parlamento Europeo son importantes o muy importantes, aunque los hombres se muestran algo más contrarios que las mujeres ya que el 20,97% de ellos las considera poco o nada importantes.



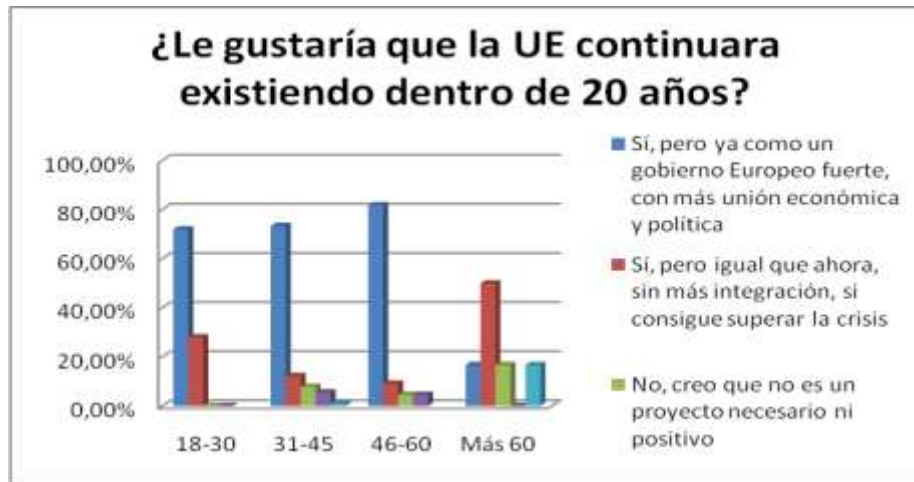
Con respecto a los grupos de edad, es el grupo más joven el que le da mayor importancia a las elecciones al Parlamento Europeo, ya que un 92% de los encuestados entre 18 y 30 años las consideran importantes o muy importantes. Conforme van avanzando en edad esta opinión se va tornando algo menos positiva.



**PREGUNTA 7: ¿Le gustaría que la Unión Europea continuara existiendo dentro de 20 años?**



A la mayor parte de hombres (69,35%) y mujeres (73,81%) les gustaría que la UE continuara existiendo dentro de 20 años pero como un Gobierno Europeo fuerte. El porcentaje de personas que desea que la UE continúe igual dentro de 20 años es del 16,44%, lo que hace que más del 88% de los encuestados estén a favor de la continuidad de la UE, ya sea de una forma u otra.



Si analizamos las respuestas teniendo en cuenta los grupos de edad observamos que el grupo de menores de 30 años se encuentra totalmente a favor de la existencia de la UE dentro de 20 años, aunque mayoritariamente (72%) como un gobierno Europeo fuerte con más unión económica y política, este porcentaje va aumentando poco a poco en los grupos siguientes. Son los mayores de 60 años los que se muestran más indefinición ya que son los que muestran porcentajes mayores tanto en la respuesta “Sí, pero igual que ahora...” (50%), en la de “No, creo que no es un proyecto necesario ni positivo” y en la de “NS/NC” (16,67% en ambas).