

ENCUESTA DE OPINIÓN SOBRE LA UNIÓN EUROPEA

Realizada el Día de Europa de 2013





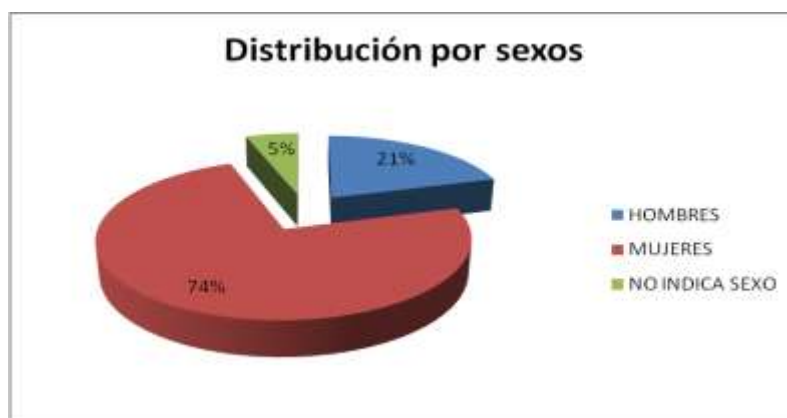
PRESENTACIÓN

Para la celebración del Día de Europa, el 9 de Mayo, el enlace Europe Direct Andalucía Rural de Adegua realizó una serie de actividades dirigidas a niños y adultos. Además, con el fin de conocer las diversas opiniones sobre algunos ámbitos de la Unión Europea, se realizó una encuesta a 146 personas, 30 hombres y 108 mujeres (8 personas no indicaron su sexo), que estaban participando en las actividades mencionadas.

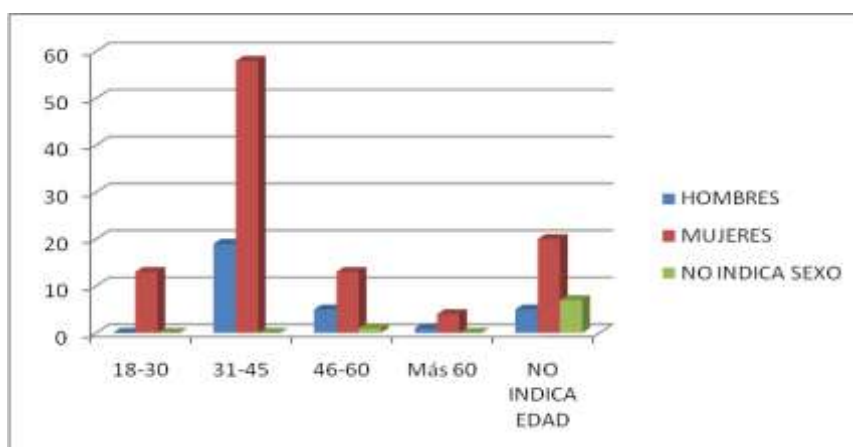


FICHA TÉCNICA DE LA ENCUESTA

Número total de encuestados/as		146
Número total de encuestas válidas		146
Sexo	Hombres	30
	Mujeres	108
	No indica sexo	8



Grupos de edad	18-30	13
	31-45	77
	46-60	19
	Más de 60	5
	No indica edad	32





El sistema es el de una serie de preguntas con respuestas multiopción. Las preguntas han sido las siguientes:

1. ¿Sabía ya que el Día de Europa se celebra el 9 de Mayo?
 - a) Sí
 - b) No
 - c) NS/NC

2. ¿Se siente usted ciudadano/a europeo/a?
 - a) Sí
 - b) Sí, pero no sé muy bien qué implica
 - c) Sí, y sé qué derechos tengo por ello
 - d) No
 - e) NS/NC

3. ¿Sobre cuáles de sus derechos como ciudadano/a europeo/a desearía saber más?::
 - a) Trabajar en otro país de la UE Sí..... No.....
 - b) Recibir asistencia médica en otro país de la UE Sí..... No.....
 - c) Vivir en otro país de la UE Sí..... No.....
 - d) Estudiar en otro país de la UE Sí..... No.....
 - e) Comprar bienes en otro país de la UE Sí..... No.....
 - f) Contratar servicios en otro país de la UE Sí..... No.....
 - g) Votar en elecciones en otro país de la UE Sí..... No.....
 - h) Otros.....
 Sí..... No.....

4. ¿Cree que estar en la Unión Europea es bueno en este periodo de crisis?
 - a) Sí
 - b) No
 ¿Por qué?

5. ¿Considera al Euro una moneda de futuro?
 - a) Sí
 - b) No
 ¿Por qué?





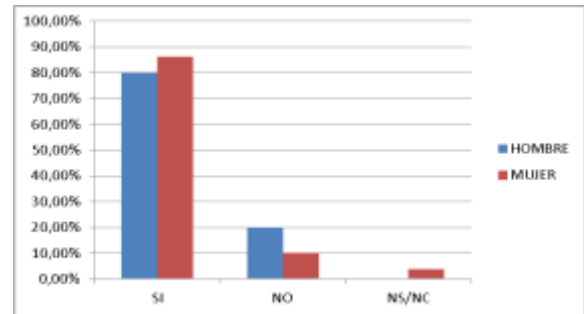
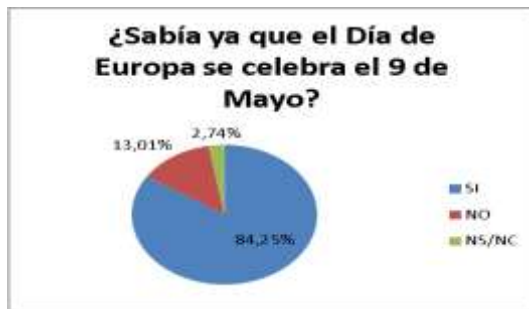
6. ¿Le gustaría que la Unión Europea continuara existiendo dentro de 20 años?
- a) Sí, pero ya como un gobierno Europeo fuerte, con más unión económica y política
 - b) Sí, pero igual que ahora, sin más integración, si consigue superar la crisis
 - c) No, creo que no es un proyecto necesario ni positivo
 - d) Otra respuesta.....
.....



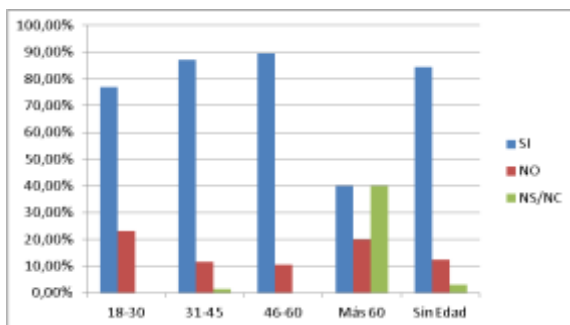
ANÁLISIS DE LOS RESULTADOS

A continuación se exponen los resultados de las preguntas realizadas, destacando aquellos más significativos.

PREGUNTA 1: ¿Sabía ya que el Día de Europa se celebra el 9 de Mayo?

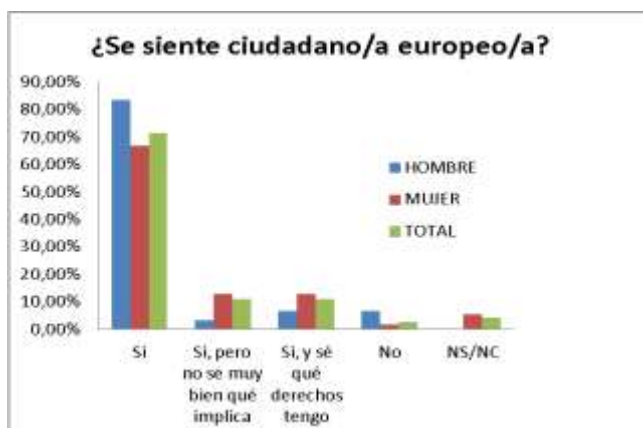


El 84,25% de los encuestados afirma conocer cuándo se celebra el Día de Europa, siendo los porcentajes entre hombres y mujeres muy similares y por encima del 80%.



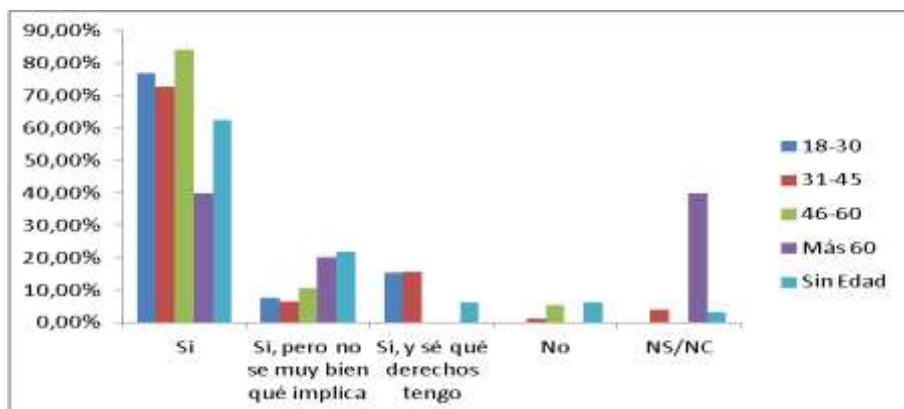
En relación a los grupos de edad, destacar el bajo porcentaje de población de más de 60 años (40%) que afirma conocer la fecha en la que se celebra el Día de Europa, frente a grupos de menor edad.

PREGUNTA 2: ¿Se siente usted ciudadano/a europeo/a?



Un elevado porcentaje de la muestra (71,23%) se considera ciudadano/a europeo/a sin hacer mención a si saben lo que implica o si conocen sus derechos como tales. En cada uno de esos casos, tan sólo un 10,96% se pronuncia, principalmente mujeres.

Entre los grupos de edad destaca el de mayores de 60 años, que es el que menor porcentaje muestra con respecto a sentirse europeo (40%). El resto de encuestados de este grupo o no sabe lo que implica (20%) o no se pronuncia al respecto. Mencionar que el grupo de edad donde aparecen más casos de personas que no se sienten europeas es el comprendido entre los 46 y los 60 años.

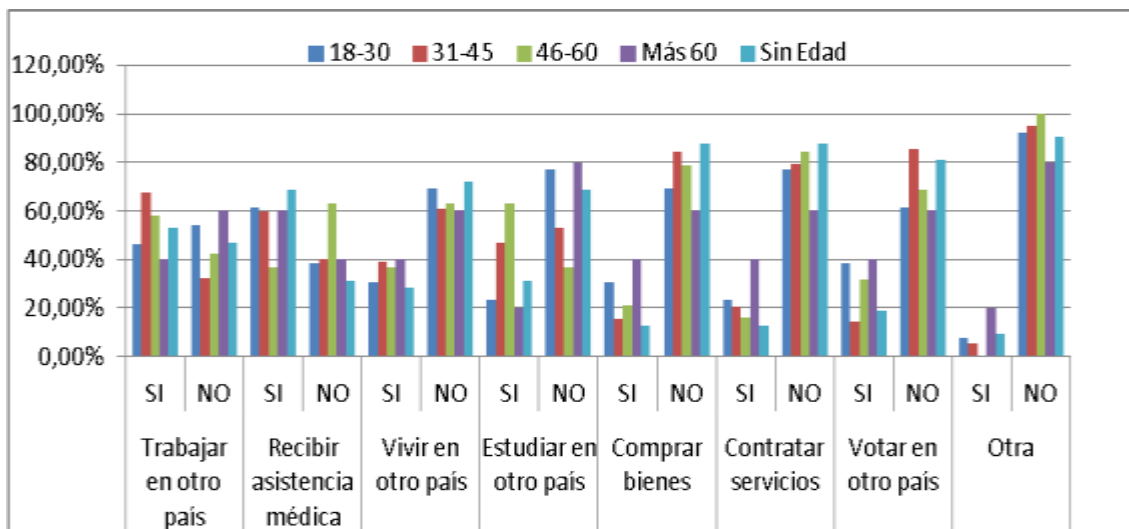


PREGUNTA 3: Sobre cuáles de sus derechos como ciudadano/a europeo/a desearía saber más?.

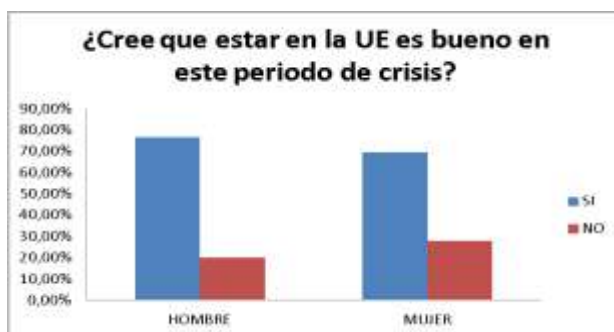
Entre los derechos propuestos a los encuestados tan sólo el de “trabajar en otro país de la UE” y el de “recibir asistencia médica en otro país de la UE” registran un número mayor de respuestas afirmativas. Por el contrario, los encuestados no desean recibir, en su mayor parte, información adicional sobre los demás derechos, especialmente sobre “comprar bienes en otro país de la UE”, “contratar servicios en otro país de la UE” y “votar en elecciones en otro país de la UE”.



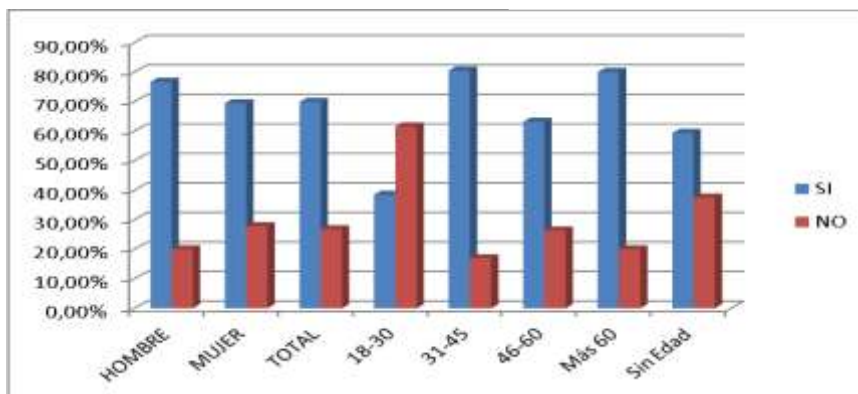
Analizando los grupos de edad, observamos que es el grupo 46-60 años el que muestra mayor rechazo a recibir información adicional sobre los distintos derechos que tienen al ser ciudadanos/as europeos/as, salvo en el de “estudiar en otro país de la UE”, que por el contrario es poco solicitado por los menores de 30 años.



PREGUNTA 4: ¿Cree que estar en la Unión Europea es bueno en este periodo de crisis?



El 76,67% de los hombres y el 69,44% de las mujeres creen que es bueno estar en la UE en este periodo de crisis. Destacar también que es entre las personas de 18 a 30 años donde el porcentaje de respuestas negativas es mayor (61,54%).

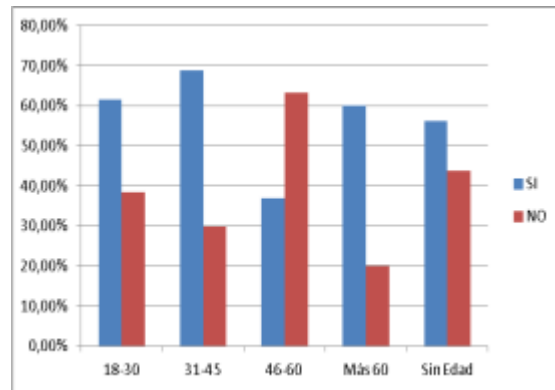


PREGUNTA 5 : ¿Considera al Euro una moneda de futuro?.

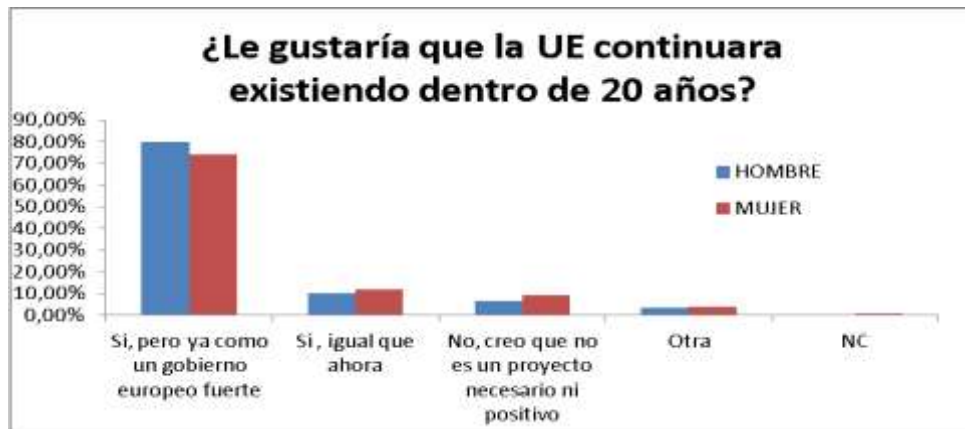


Aunque en un porcentaje cercano al 61% se considera al euro como una moneda de futuro, se observan diferencias significativas entre hombres y mujeres. Mientras que el 76,67% de los hombres considera que el Euro es una moneda de futuro, el 40,74% de las mujeres no cree que esto sea así.

Entre los grupos de edad vuelve a ser el de 46-60 años el que se muestra más escéptico dando un 63,16% de respuestas negativas. El resto de grupos están parejos con porcentajes superiores al 60% de respuestas afirmativas.



PREGUNTA 6 : ¿Le gustaría que la Unión Europea continuara existiendo dentro de 20 años?.



A la mayor parte de hombres (80%) y mujeres (74,07%) les gustaría que la UE continuara existiendo dentro de 20 años pero como un Gobierno Europeo fuerte. También destacan los porcentajes de “sí, igual que ahora” (10% y 12,04%) que hacen que las respuestas afirmativas superen el 85%.